

ICタグによる備品管理で
 “棚卸しの効率化” “楽々管理” を実現



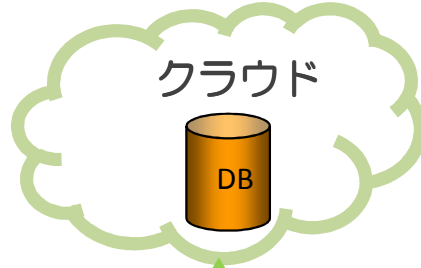
時短棚卸し

様々な場所にある多数の備品情報の効率的な管理を目的としています。どこの施設・部署に何があるのか、担当者は誰なのか、といった詳細な情報をICタグとスマホ（NFC搭載）及びクラウドサーバを利用し、備品情報を正確・容易に把握でき、備品管理を効率よく管理できるよう支援するシステムです。



～ユビキタス時代の実現に向けて～

○備品管理 システムイメージ○



- 棚卸データ受信
- 棚卸し
- 棚卸結果データ送信

備品貼付用
ICタグ



棚卸し実施者（NFC搭載スマホ）

- 備品管理
- 備品持ち出し管理
- 棚卸リスト作成
- 棚卸結果データ確認

資産管理システム

ユーザ番号:

パスワード:



備品管理者（PC）

●POINT① 簡単棚卸し！

○P i と簡単棚卸し○



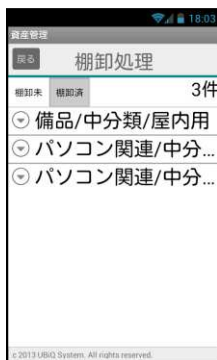
ログイン画面)

あらかじめ登録されたICカードをスマートフォンへかざすと、IDとパスワードを入力しなくてもスマホアプリへログインすることが可能です。

個人認証ツールとしてICカードでのログインをお勧め致します。

メニュー画面)

各機能へ遷移するメイン画面になります。データダウンロードをタップすると、棚卸データ受信画面へ遷移します



棚卸し処理画面)

ダウンロードした棚卸りダウンロードした棚卸リスト画面になります。この画面のまま、備品に取り付けたICタグにスマホをかざします。この画面のまま、備品に取り付けたICタグにスマホをかざします

棚卸し実施画面)

備品に取り付けたICタグにスマホをかざすと、備品情報が表示されます。

この画面のまま、備品へ取り付けたICタグへスマホをかざすと連続して備品の棚卸を行う事ができます



●POINT② 使いやすく便利な機能

○備品情報の画像が撮れる○



カメラマーク



棚卸し実施画面)

カメラマークをクリックすると静止画の撮影ができるため、棚卸し情報とともに静止画を自動的に添付し、WEBアプリへ棚卸しデータを送信することができます。

○PDFに備品の説明資料を添付できる○



ハテナマーク



棚卸し実施画面)

ハテナマークをクリックすると棚卸データ作成者が添付したPDFを見ることができます。

●POINT③ プラス1

○持出し機能○

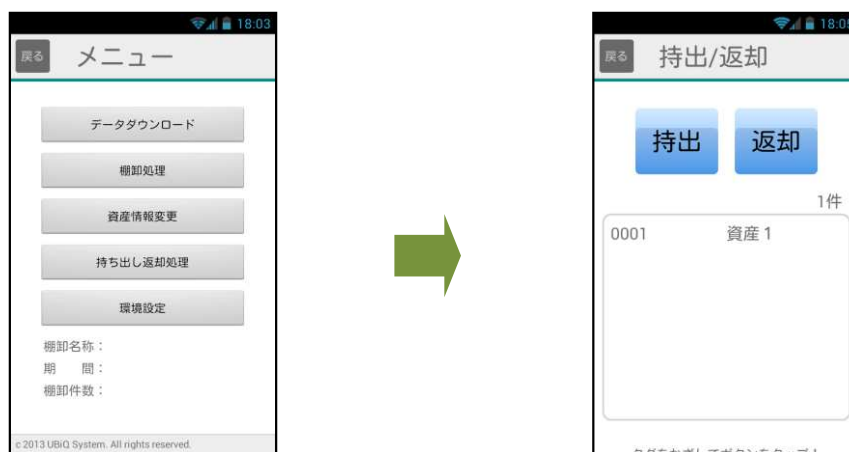


備品持出し)

備品のICタグへスマホをかざし、持出ボタンをタップ。

返却予定日をタップするだけのシンプル操作で備品持ち出し管理を行う事が可能です

○返却機能○



備品返却)

備品のICタグへスマホをかざし、返却ボタンをタップ。シンプル操作で備品返却管理を行う事が可能です

※備品の持ち出し・返却履歴はWEB画面で確認することができます。

●POINT② プラス1

○便利な備品持出し・返却管理○

物品管理システム 物品登録

Logout

ホーム
棚卸一覧
持ち出し/返却
物品登録
マスク登録
ログ情報

分類:

管理部署:

資産番号:

状態:

検索

資産番号	分類	細分類	種別	物品名	管理部署	持出し	返却予定日	返却日	持し手	状態
0001	備品	中分類	屋内用	資産1	開発部	2013年10月28日(月) 18時20分53秒	2013年10月29日(火)	2013年10月28日(月) 18時21分54秒	米須	
0001	備品	中分類	屋内用	資産1	開発部	2013年09月17日(火) 19時55分46秒	2013年09月17日(火)	2013年09月17日(火) 19時55分57秒	米須	
0001	備品	中分類	屋内用	資産1	開発部	2013年09月09日(月) 18時19分29秒	2013年09月16日(月)	2013年09月09日(月) 18時30分40秒	米須	
0001	備品	中分類	屋内用	資産1	開発部	2013年09月09日(月) 10時45分38秒	2013年09月15日(日)		米須	持出し
0001	備品	中分類	屋内用	資産1	開発部	2013年09月04日(水) 20時30分03秒	2013年09月08日(日)		米須	持出し
0001	備品	中分類	屋内用	資産1	開発部	2013年09月04日(水) 17時52分20秒	2013年09月08日(日)		米須	持出し
0001	備品	中分類	屋内用	資産1	開発部	2013年09月04日(水) 16時17分53秒			米須	持出し
0001	備品	中分類	屋内用	資産1	開発部	2013年09月04日(水) 16時17分38秒			米須	持出し
0001	備品	中分類	屋内用	資産1	開発部	2013年09月03日(火) 18時50分24秒		2013年09月03日(火) 18時50分32秒	米須	
0001	備品	中分類	屋内用	資産1	開発部	2013年09月03日(火) 18時50分19秒			米須	持出し
0001	備品	中分類	屋内用	資産1	開発部	2013年09月03日(火) 18時47分21秒		2013年09月03日(火) 18時50分10秒	米須	
0001	備品	中分類	屋内用	資産1	開発部	2013年09月03日(火) 18時42分48秒		2013年09月03日(火) 18時42分59秒	米須	
0002	備品	中分類	屋内用	資産名称	開発部	2013年09月17日(火) 19時55分46秒	2013年09月17日(火)	2013年09月17日(火) 19時55分57秒	米須	
0002	備品	中分類	屋内用	資産名称	開発部	2013年09月09日(月) 18時19分29秒	2013年09月16日(月)	2013年09月09日(月) 18時30分40秒	米須	
0002	備品	中分類	屋内用	資産名称	開発部	2013年09月03日(火) 18時47分21秒		2013年09月03日(火) 18時49分56秒	米須	
0002	備品	中分類	屋内用	資産名称	開発部	2013年09月03日(火) 18時42分48秒		2013年09月03日(火) 18時42分59秒	米須	
0002	備品	中分類	屋内用	資産名称	開発部	2013年09月03日(火) 18時19分30秒		2013年09月03日(火) 18時20分47秒	米須	
0002	備品	中分類	屋内用	資産名称	開発部	2013年09月03日(火) 18時05分43秒		2013年09月03日(火) 18時20分07秒	米須	

【0001】米須

持ち出し/返却画面では、スマホで持ち出し・返却された物品を参照確認することができます。

また、物品の持ち出し管理エビデンスとしてご利用頂けます。

エビデンスがあることで、いつ・だれが・何の備品を利用したかがわかるため、備品の紛失や所在確認が必要な時に効果を発揮します。

備品管理システム『時短棚卸し』 主機能

主機能（WEBブラウザ）	説明
マスタ管理機能	<ul style="list-style-type: none"> • 利用者情報 • 備品情報 • スマホ情報 • 拠点情報（支店等） • 部署情報 • 保管場所情報 • 分類情報（最大3分類まで可能）
棚卸し管理機能	<ul style="list-style-type: none"> • 棚卸し単位管理 （年度や上期・下期など棚卸し対象単位ごとなど） • 棚卸しリスト作成 • 棚卸し結果参照
持ち出し・返却管理機能	<ul style="list-style-type: none"> • 持ち出し・返却記録参照

主機能（スマホアプリ）	説明
環境設定機能	<ul style="list-style-type: none"> • マスタダウンロード機能 • 利用者タグ登録 • 備品タグ登録 • クラウド接続環境
棚卸データダウンロード機能	<ul style="list-style-type: none"> • 棚卸データの絞込みデータダウンロード機能 （棚卸名称、備品登録場所、備品登録部署）
棚卸処理機能	<ul style="list-style-type: none"> • ICタグ読み込みによる棚卸対象リストの消し込み • 棚卸済み備品（2重読み取り）の通知
資産情報変更機能	<ul style="list-style-type: none"> • 備品情報（場所・状態・画像）編集機能
持ち出し・返却機能	<ul style="list-style-type: none"> • 持ち出し登録 • 返却登録

開発元

株式会社 ユービックスシステム

〒901-0152 沖縄県那覇市小祿1831-1

沖縄産業支援センター203-2号 Tel 098-894-7152



販売元